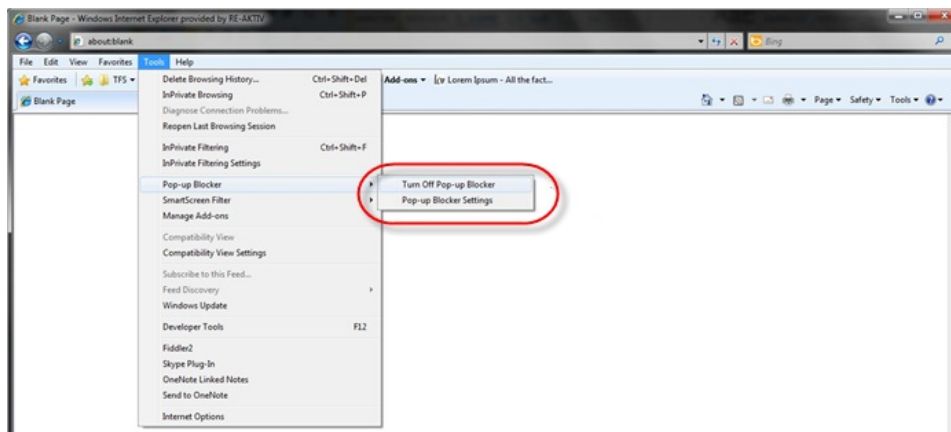


Uređivanje POP UP BLOCKER-a

Poslednja izmena 24/07/2024 9:05 am CEST

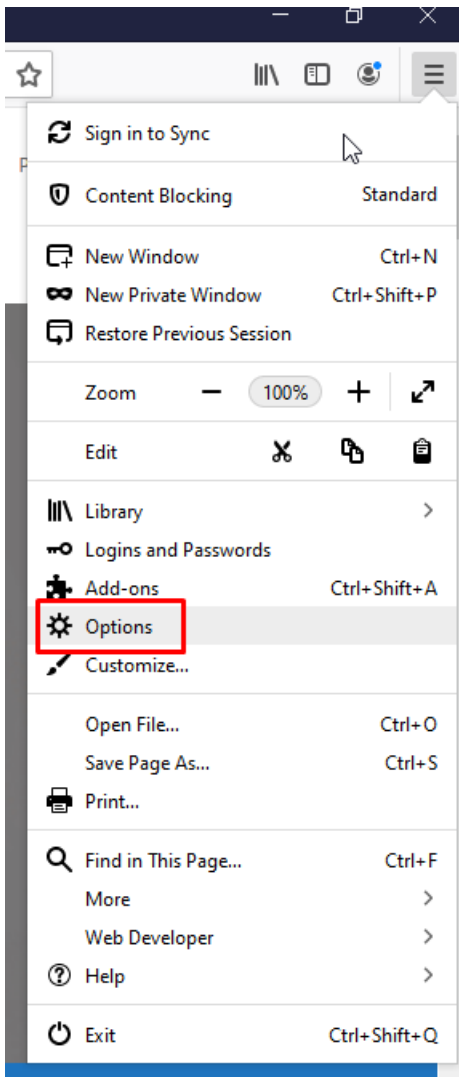
Internet explorer

Otvorite pretraživač Internet Explorer. Odaberite meni **Tools > Pop-up Blocker > Turn Off Pop-up Blocker**

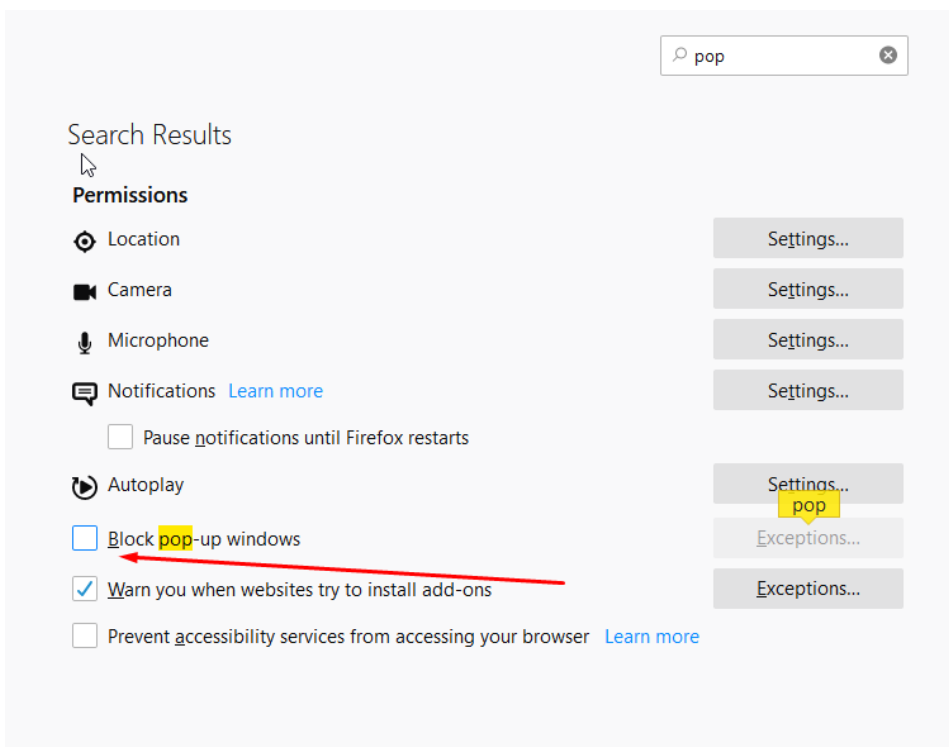


Mozilla Firefox

Otvorite Mozilla Firefox. Odaberite meni **Tools > Options**



U Options pronađite polje Block pop-up windows, onda odštiklirajte ovo polje.



Google Chrome

Prilikom štampe nekog dokumenta, Google Chrome će prikazati u gornjem desnom uglu će se prikazati oznaka za Pop Up Blocker.

Neophodno je da se klikne na nju i označiti *Uvek dozvoli iskačuće prozore i preusmeravanja sa <https://moj.minimax.rs>*.

Nakon toga je neophodno kliknuti na *Gotovo*.

