

Podešavanje slika na štampi

Poslednja izmena 06/10/2023 8:51 am CEST

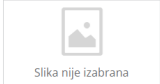
Prilikom podešavanja štampe na samu štampu dokumenta možemo dodati i slike. Slike se mogu dodavati u **zaglavlje**, **potpis** ili u **podnožje dokumenta**.

Vrsta štampe: Izdat račun

Opšta podešavanja

ZAGLAVLJE DOKUMENTA


Koristi: Tekst
 Predštampano zaglavlje
 Slika
 Slika i tekst

Slika:  + Izaberi datoteku
Slika nije izabrana

Upotrebi: Samo na prvoj strani
 Na svim stranama


POTPIS

Odštampan potpis: Tekst
 Slika
 Ne štampa se

Slika:  + Izaberi datoteku
Slika nije izabrana

PODNOŽJE DOKUMENTA

Koristi: Tekst
 Slika
 Predštampano podnožje

Slika:  + Izaberi datoteku
Slika nije izabrana

Upotrebi: Samo na zadnjoj strani
 Samo na prvoj strani
 Na svim stranama

Da bi sliku bilo moguće dodati na štampu potrebno je da ona ima odgovarajuću veličinu (u MB) i dimenzije:

Maksimalni dozvoljeni DPI* je 300.

(*DPI je jedna od mera rezolucije)

Za svaku sliku postoji određena maksimalna dozvoljena dimenziju u cm. Da biste izračunali maksimalnu dozvoljenu dimenziju u pikselima, potrebno je podeliti dimenzije u cm sa 2,54 (broj cm u jednom inču) i pomnožiti sa DPI.

Ispod je tabela maksimalno dozvoljenih dimenzija slike kada se koristi maksimalno dozvoljeni DPI (300).

Pozicija slike	Max širina (cm)	Max višina (cm)	Max širina (px)	Max višina (px)
Zaglavlje dokumenta - slika	18,91	10,00	2233	1181
Zaglavlje dokumenta - Slika i tekst	6,77	4,06	799	479

Potpis - slika	18,91	3,00	2233	354
Podnožje dokumenta - slika	18,91	3,00	2233	354

Takođe, napomena, da kao i na svim mestima gde se fajlovi učitavaju u Minimax, postoji ograničenje kada govorimo o maksimalnoj dozvoljenoj veličini same datoteke u MB (trenutno je to 10 MB).