

# Atipični PDV- podešavanje poreskog perioda ako firma nije u sistemu PDV

Poslednja izmena 26/07/2024 10:58 am CEST


Kada otvorimo novu organizaciju, određujemo osnovna podešavanja za obračun PDVa; da li smo u sistemu PDVa i kakav poreski period koristimo.



Ovo objašnjenje se odnosi na situaciju kada firma nije u sistemu PDV, ali imamo obavezu obračunavanja internog obračuna.

Podaci se zapisuju u  Podešavanja organizacije > Periodi za PDV, označimo **Atipični PDV**

## minimax

### Periodi za PDV

Datum početka: \*  

Datum kraja:   

Poreski obveznik:

Mesečni  
 Tromesečni  
 Atipični

Sada na primljenim računima imamo mogućnost obračuna internog obračuna. Pri unosu konkretnog rashoda potrebno je čekirati da je u pitanju interni obračun.

## Rashod

Osnovni podaci   Ostali podaci



\* Vrsta rashoda:

\* Konto:  + \* Stopa PDV:

\* Osnova:  \* Iznos PDV:

\* POPDV:

Avans  | **Interni obračun**  | PDV se odbija

Obračun PDV na dan:     Odbitak PDV na dan:  

Opis:

Veza sa avansom:

U Knjigovodstvo > Obračun PDV imamo mogućnost da kreiramo PDV obračun, pratimo unose koje kroz program pravimo.

Kada je PDV obračun završen i proveren potvrdimo ga, dobijemo XML i predamo poresku prijavu napravljenu u Minimax-u.