

# Štampanje DPU liste

Poslednja izmena 21/10/2020 11:08 am CEST

U okviru količinske maloprodaje postoji mogućnost i štampanja DPU liste. **Preduslovi** za ovu mogućnost je da prilikom otvaranja skladišta maloprodaje označimo opciju za štampanje DPU.

### Skladišta

Odustani Sačuvaj Sačuvaj i nov

Naziv: \*

Šifra:

Mesto:

Poslovnica:

Vođenje zaliha:  Po nabavnoj vrednosti  Po prodajnoj vrednosti

**Priprema DPU obrasca:**

Knjiženje zaliha:  Po nabavnoj vrednosti  Po prodajnoj vrednosti

Konto zaliha:

Konto RUC:

Konto PDV-a po opštoj stopi:

Konto PDV-a po posebnoj stopi:

Predlaže se:

Upotreba:

I da u podešavanju artikla u šifarniku označimo da li je u pitanju **hrana ili piće**

### Artikli

Odustani Sačuvaj Sačuvaj i nov

Osnovni podaci Knjiženje Sastavnica

Naziv: \*

Šifra:

Kod:

Tip artikla: \*

Jedinica mere:  Masa po jedinici:  Kg

Roba  **Piće**  Hrana

Vođenje zaliha samo po količini

Stopa PDV: \*

Prodajna cena:

Sa ovakvim podešavanjem, u zalihama ćemo imati dugme za štampanje DPU obrasca.

### Promet zaliha

Zatvori Redovi Zalihe Kartica artikla Knjiženje Zbirovi Pribor KEP knjiga **Obrazac DPU** Masovne obrade

+ Nov Nadi

Vrsta prometa:  Podvrsta prometa:

Datum:  -


Stranka:  Opis:  Status:



Skladište:  Broj:

Nakon izbora štampanja Obrasca DPU, biramo da li želimo da odštampano:

- Samo artikle sa prometom na određeni datum (Odšampaj samo dnevni promet)
- Sve artikle koje imamo na zalihama (Odšampaj sve)

### Štampanje obrasca DPU ✕

Datum:  

Skladište:   

Odšampaj samo dnevni promet  
 Odšampaj sve

Odaberemo pa klikom na Odšampaj, dobijamo pregled DPU obrasca u PDF formatu koji možemo da šampamo ako želimo.